

**MODÈLE TRANSPARENT SUPÉRIEUR  
AVEC IMPLANTS ET FACETTES, RÉSINE IMITATION CÉRAMIQUE**



**MODÈLE TRANSPARENT SUPÉRIEUR  
AVEC IMPLANTS ET FACETTES, ONLAY RÉSINE IMITATION CÉRAMIQUE**

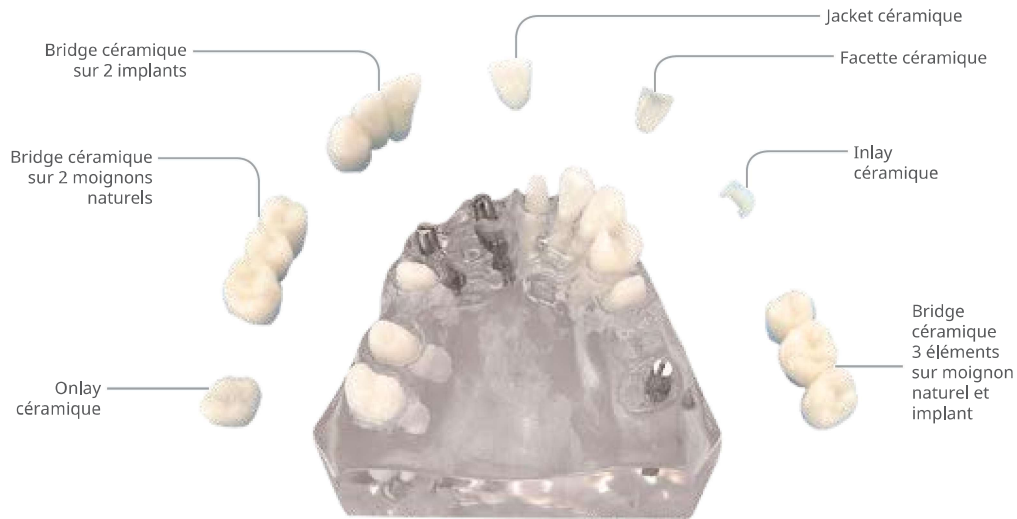


DORÉ - REF. FT40/08138  
RHODIÉ - REF. FT40/08148



REF. FT40/08168

**MODÈLE TRANSPARENT SUPÉRIEUR  
AVEC IMPLANTS, FACETTES, BRIDGE, RÉSINE IMITATION CÉRAMIQUE**



REF. FT40/08158

**MODÈLE TRANSPARENT SUPÉRIEUR  
AVEC IMPLANTS, FACETTES, BRIDGE, RÉSINE IMITATION CÉRAMIQUE + BRIDGE MARYLAND**

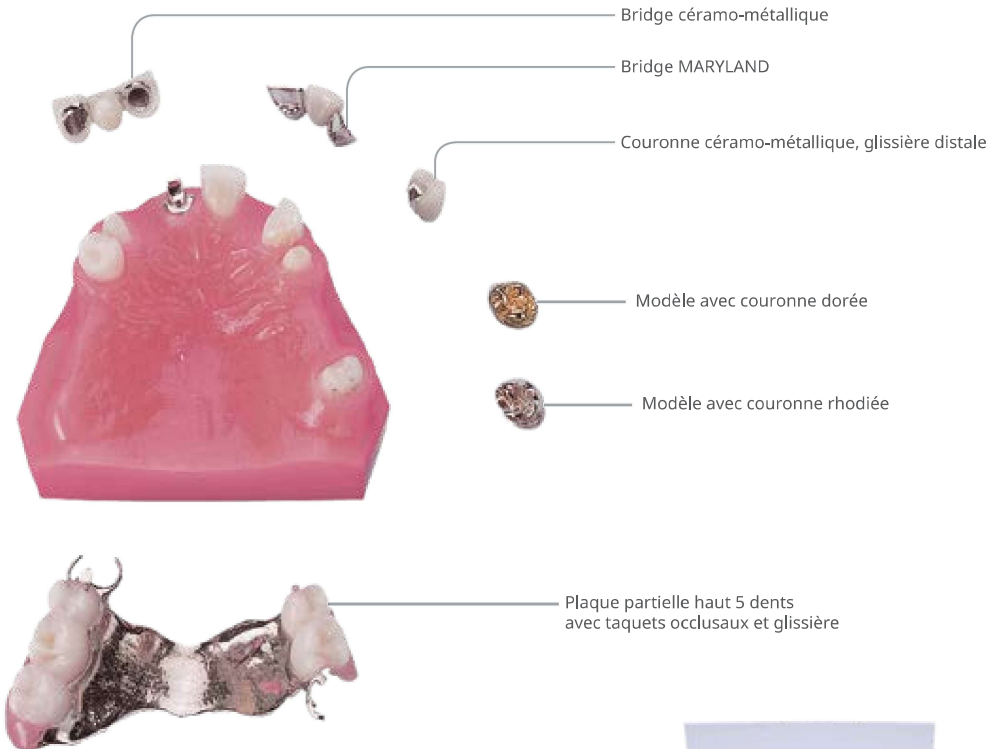


REF. FT40/08150

# MODÈLES

MODÈLES DE DÉMONSTRATION

## MODÈLE DE DÉMONSTRATION AVEC PLAQUE PARTIELLE



Ce modèle démontre la possibilité d'un travail combiné entre une plaque métallique avec couronne glissière et une couronne fraisée, qui assure une très bonne tenue en bouche ainsi qu'un très bon ajustement (résine imitation céramique)



DORÉ - REF. FT40/08501  
RHODIÉ - REF. FT40/08502

# MODÈLES

MODÈLES DE DÉMONSTRATION

## MODÈLE SUPÉRIEUR EN RÉSINE, AVEC DENTS ET MOIGNONS AMOVIBLES SUR PIVOTS



Ce modèle supérieur, en résine, avec dents et moignons amovibles sur pivots comporte 14 prothèses différentes, toutes adaptables au modèle maître. Ce support de communication permet de présenter visuellement aux patients les divers types de prothèses conjointes disponibles. La compréhension et le choix du traitement sont ainsi plus rapides.

	Bridge C.I.V. 3 éléments
	Facette céramique
	Centrale céramo-métallique
	Inlay céramique
	Onlay céramique
	Onlay métal



DORÉ - REF. FT40/0953  
RHODIÉ - REF. FT40/0954

### MODÈLES ENFANTS

4 ans



Avec charnière métal - REF. FT41/0907  
Avec charnière plastique - REF. FT41/09072

- ▶ Reproduction fidèle de la dentition d'un enfant de 4 ou 9 ans
- ▶ Base de résine transparente: visualisation des dents de sagesse en préparation

9 ans



Avec charnière métal - REF. FT41/0904  
Avec charnière plastique - REF. FT41/09042

### MODELES D'ETUDE AVEC DENTS ANATOMIQUES



Modèles transparents, semi-rigides, dents amovibles	Type de modèle	Modèles transparents, rigides, dents non-amovibles
REF. FT41/09210	Haut, 16 dents	REF. FT41/09010
REF. FT41/09211	Bas, 16 dents	REF. FT41/09011
REF. FT41/0922	Haut & bas, 32 dents	REF. FT41/0902
REF. FT41/0931	Haut & bas, 32 dents charnière métal	REF. FT41/0906
REF. FT41/09322	Haut & bas, 32 dents, charnière plastique	REF. FT41/09062

Modèles roses, semi-rigides, dents amovibles	Type de modèle	Modèles roses, rigides, dents non-amovibles
REF. FT41/09260	Haut, 16 dents	REF. FT41/09110
REF. FT41/09261	Bas, 16 dents	REF. FT41/09111
REF. FT41/0927	Haut & bas, 32 dents	REF. FT41/0912
REF. FT41/0936	Haut & bas, 32 dents charnière métal	REF. FT41/0916
REF. FT41/09372	Haut & bas, 32 dents, charnière plastique	REF. FT41/09162

### DENTS ANATOMIQUES



**POUR MODÈLE PARO**  
Set 27 dents - REF. FT42/1500  
Unité - REF. FT42/1511 à FT42/1547

**POUR MODÈLE SOUPLES**  
Set 32 dents - REF. FT42/1015  
Unité - REF. FT42/1111 à FT42/1148

### SIMULATEURS ENDO

Recommandés pour l'initiation à la dévitalisation des dents.  
Ces simulateurs transparents comportent 4 canaux radiculaires courbes ou droits, permettant d'évaluer l'intervention.



Droit  
REF. FT42/1902



Courbe  
REF. FT42/1903

### MODÈLES PARO



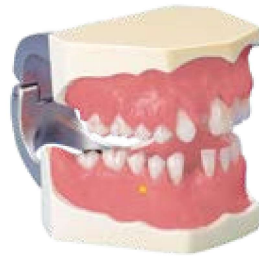
Modèle haut et bas avec chacun 6 dents et gencive amovibles laissant apparaître le maxillaire alvéolé et la mandibule sous-gingivale. Ce modèle pédagogique est destiné à la démonstration des dommages que peut causer la périodontie. Il présente sur sa moitié gauche une structure totalement saine, permettant la comparaison avec la moitié droite qui est atteinte et comporte:

#### MODÈLE DU HAUT

- la rétraction et l'inflammation gingivale
- les dépôts de tartre (sur demande)
- une résorption alvéolaire après la perte de la dent n°12 et 42
- une décalcification du siège alvéolaire des dents en place
- une mobilité des dents fragilisées par l'atteinte des ligaments
- l'extrusion apparente de la dent n°16

#### MODÈLE DU BAS

- abcès et fistule de la gencive sur le n°44
- périodontite hypertrophique sur le n°47 et importante carie de la face occlusale
- carie du collet sur le n°43
- carie de l'émail et carie du collet sur le n°44
- carie distale sur le n°45
- carie de l'émail sur le n°46



REF. FT41/0940



REF. FT41/0946



REF. FT41/0945



REF. FT41/0947



REF. FT41/0943



REF. FT41/0942

Référence	Type de modèle
FT41/0938	Haut & Bas, tartre
FT41/0939	Haut & Bas
FT41/0940	Haut & Bas, charnière métal
FT41/0941	Haut & Bas, tartre, charnière métal
FT41/09402	Haut & Bas, charnière plastique
FT41/09412	Haut & Bas, tartre, charnière plastique
FT41/0945	Haut
FT41/0946	Haut, tartre
FT41/0942	Bas
FT41/0943	Bas, tartre
FT41/0944	Gencive, Bas
FT41/0947	Gencive, Haut

### MODELES TP PARO SUR FANTÔME



Ces modèles bénéficient d'une approche morphologique la plus réaliste possible. Une attention toute particulière a été mise sur la représentation osseuse des problèmes gingivaux. Pour une plus grande durée de vie, la gencive et les dents sont remplaçables séparément. La texture de la résine permet de simuler des préparations de cavités dentaires. Le relief osseux met en valeur plusieurs anomalies: alvéolyse, lésions intra-osseuse.

Modèle paro dents fixes, gencive amovible: La texture de cette gencive à usage unique est suffisamment résistante pour la mise en oeuvre de différents types de sutures.

Gencives haut et bas: souples et résistantes, elles permettent l'initiation à la suture et montrent plusieurs hypertrophies et récessions gingivales. Dents anatomiques: toutes les dents peuvent être extraites de leur alvéole osseuse et remises en place sans difficulté.



Ecrou pour tête fantôme



REF. FT41/0901



Avec tartre  
REF. FT41/09000



Gencive amovible

Modèles paro, gencives et dents amovibles	Type de modèle	Modèles paro, gencives amovibles, dents fixes	
REF. FT41/09101	Haut	REF. FT41/0910	
REF. FT41/09102	Bas	REF. FT41/0911	
REF. FT41/0901	Haut & bas	REF. FT41/09000	
Dents		Gencives	
REF. FT42/1500	Set de 27 dents	Haut	REF. FT41/0870
REF. FT42/1511 à FT42/1548	Unité	Bas	REF. FT41/0871



# MODÈLES

MODÈLES DE TRAVAUX PRATIQUES

# MODÈLES

MODÈLES DE TRAVAUX PRATIQUES

## MODÈLES TP IMPLANTO COMBLEMENT OSSEUX, SUTURES

**NOUVEAU**



MODÈLE SANS GENCIVE  
REF. FT41/1000

MODÈLE AVEC GENCIVE  
REF. FT41/1000G

GENCIVE SEULE  
REF. FT41/0862



## MODÈLES ÉCONOMIQUES JETABLES INFÉRIEUR ET SUPÉRIEUR PERMETTANT LA TAILLE DES DENTS

### AVANTAGES

- Les dents fixes garantissent la fiabilité des évaluations lors des TP
- Ecroû de fixation sur fantôme
- Ne changez plus les dents



REF. FT42/1704	Haut
REF. FT42/1705	Bas
REF. FT42/1706	Haut & bas



## SUPPORT POUR MODELES TP IMPLANTOLOGIE



REF. FT35/0377M



Vis orientable  
pour modèle

Bague de  
serrage

Le support pour modèles de travaux pratiques permet de fixer les modèles et de les orienter en fonction de la partie travaillée. Il s'adapte sur tout support (bureau, table...) sans le détériorer.



## MODELES TP IMPLANTOLOGIE - MANDIBULES

Ces mandibules sont destinées aux études d'implantologie et de chirurgie faciale. Les 6 types de mandibules façon os représentent des stades différents de résorption osseuse. La mandibule transparente montre la position des 16 dents anatomiques.



N°1 - MANDIBULE AVEC DÉFAUTS OSSEUX POUR COMBLEMENT  
REF. FT41/0980B

JEU 5 MANDIBULES N°1-2-3-4-5  
REF. FT41/0985



N°1  
REF. FT41/0980

N°2  
REF. FT41/0981

N°3  
REF. FT41/0982

N°4  
REF. FT41/0983

N°5  
REF. FT41/0984

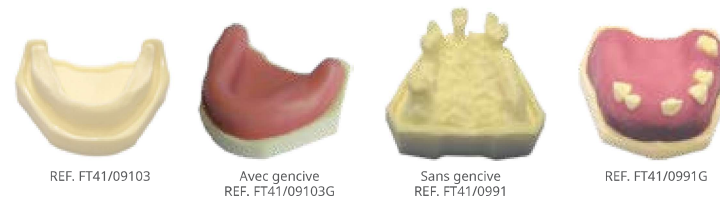


Transparente  
REF. FT41/0987



Mandibule avec couche silicone  
REF. FT41/0993

## MODELES TP IMPLANTOLOGIE



REF. FT41/09103

Avec gencive  
REF. FT41/09103G

Sans gencive  
REF. FT41/0991

REF. FT41/0991G

Les mandibules façon os et les modèles sinus sont particulièrement adaptés à la pose d'implants.

Ils sont traités pour restituer fidèlement les sensations du geste chirurgical.

## MODÈLES SINUS AVEC ALVÉOLES



REF. FT41/0990

REF. FT41/09901

REF. FT41/09901G

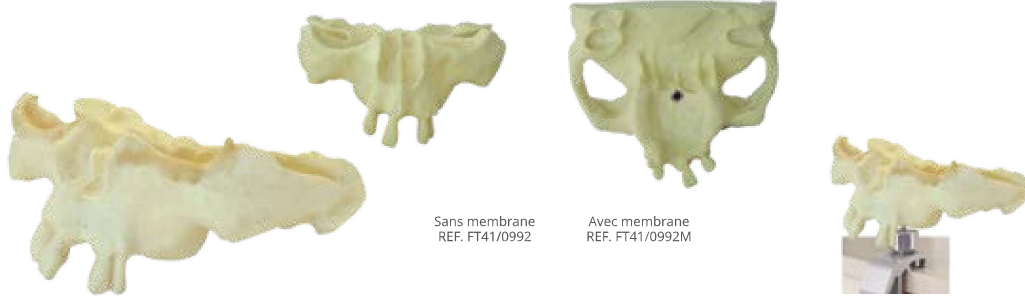
REF. FT41/0995G

# MODÈLES

MODÈLES DE TRAVAUX PRATIQUES

## MODELES TP IMPLANTOLOGIE

MODÈLES SINUS PARTIELLEMENT ÉDENTÉ AVEC ARCADES ET ÉCROU DE FIXATION - AVEC OU SANS MEMBRANE SINUSIENNE



Sans membrane  
REF. FT41/0992

Avec membrane  
REF. FT41/0992M

MODÈLE SINUS TOTALEMENT ÉDENTÉ AVEC ARCADES  
AVEC OU SANS MEMBRANE SINUSIENNE  
AVEC OU SANS ÉCROU



Sans membrane  
REF. FT41/0997

Avec membrane  
REF. FT41/0997M

MODÈLE DEMI-SINUS  
AVEC MEMBRANE SINUSIENNE



REF. FT41/0998

MODÈLE DE DÉMONSTRATION TRANSPARENT RIGIDE, IDÉAL POUR PRÉSENTER VOS IMPLANTS EN SITUATION



Fabrication sur  
demande

MAYO  
SPATULES

PRÉCELLES

PINCES

MODÈLES DE DÉMONSTRATION

CISEAUX

MIROIRS

CURETTES

COUTEAU

INDEX